



ТЕРРИТОРИАЛЬНЫЙ ОРГАН
ФЕДЕРАЛЬНОЙ СЛУЖБЫ
ГОСУДАРСТВЕННОЙ СТАТИСТИКИ
ПО НОВОСИБИРСКОЙ ОБЛАСТИ

Строительство в Новосибирской области



в январе – марте 2023 года



ТЕРРИТОРИАЛЬНЫЙ ОРГАН
ФЕДЕРАЛЬНОЙ СЛУЖБЫ
ГОСУДАРСТВЕННОЙ СТАТИСТИКИ
ПО НОВОСИБИРСКОЙ ОБЛАСТИ

Строительство

в Новосибирской области

в январе – марте 2023 года

- 01 ОБЪЕМ РАБОТ ПО ВИДУ ЭКОНОМИЧЕСКОЙ ДЕЯТЕЛЬНОСТИ «СТРОИТЕЛЬСТВО»
- 02 ВВОД В ДЕЙСТВИЕ ЗДАНИЙ
- 03 ВВОД В ДЕЙСТВИЕ ЖИЛЫХ ДОМОВ
- 04 ВВОД В ДЕЙСТВИЕ ОБЪЕКТОВ СОЦИАЛЬНО-КУЛЬТУРНОЙ СФЕРЫ

* По данным оперативной статистики





ОБЪЕМ РАБОТ, ВЫПОЛНЕННЫХ ПО ВИДУ ЭКОНОМИЧЕСКОЙ ДЕЯТЕЛЬНОСТИ «СТРОИТЕЛЬСТВО»

В январе – марте 2023 года

40 990

млн рублей

107,6%

к соответствующему периоду предыдущего года

В марте 2023 года

13 524

млн рублей

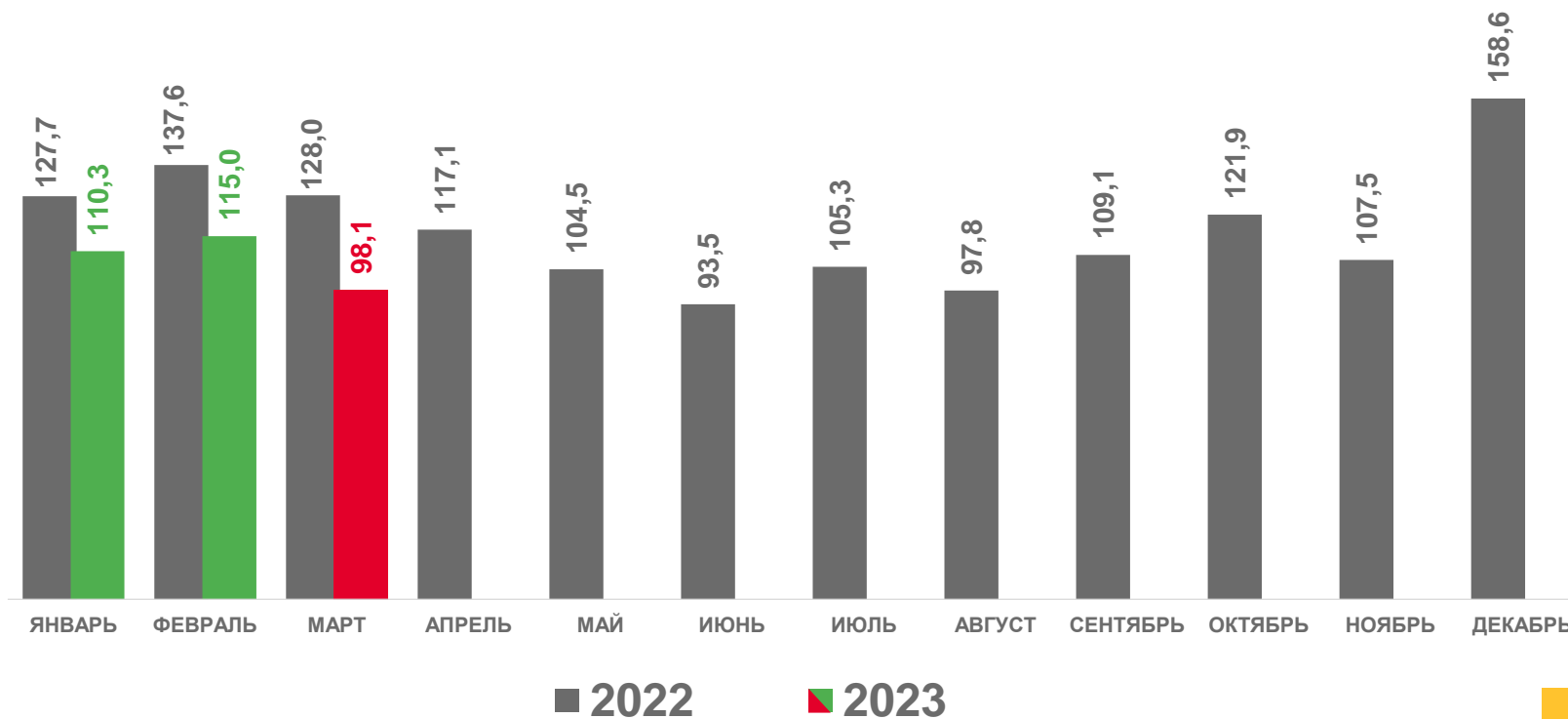
84,6%

к предыдущему месяцу

98,1%

к соответствующему месяцу предыдущего года

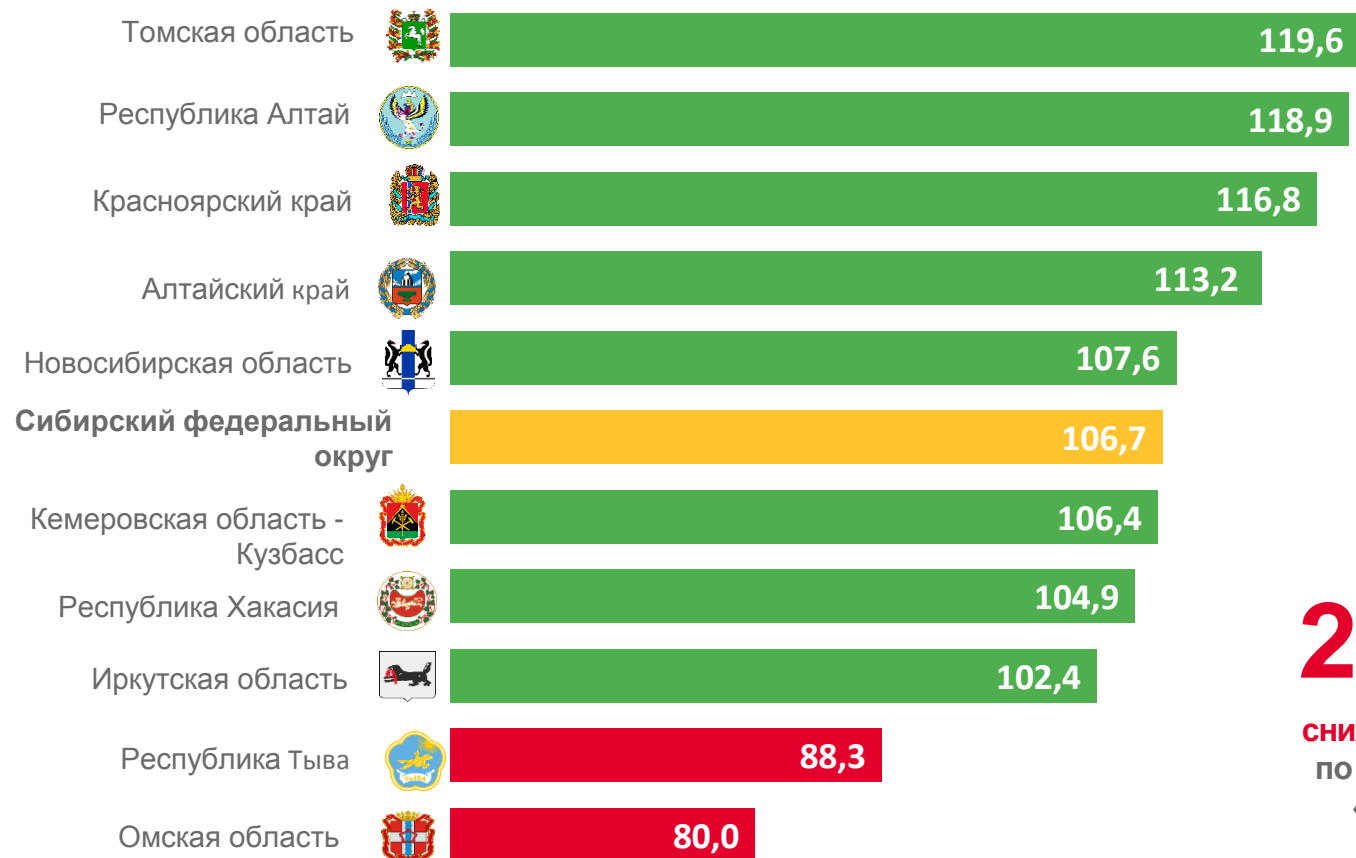
В % к соответствующему месяцу предыдущего года





ИНДЕКС ФИЗИЧЕСКОГО ОБЪЕМА РАБОТ, ВЫПОЛНЕННЫХ ПО ВИДУ ЭКОНОМИЧЕСКОЙ ДЕЯТЕЛЬНОСТИ «СТРОИТЕЛЬСТВО» В РЕГИОНАХ СИБИРСКОГО ФЕДЕРАЛЬНОГО ОКРУГА

январь – март 2023 года в % к январю – марту 2022 года



Всего по Российской Федерации

108,8%

8 регионов
рост объема работ по виду деятельности «Строительство»

2 региона

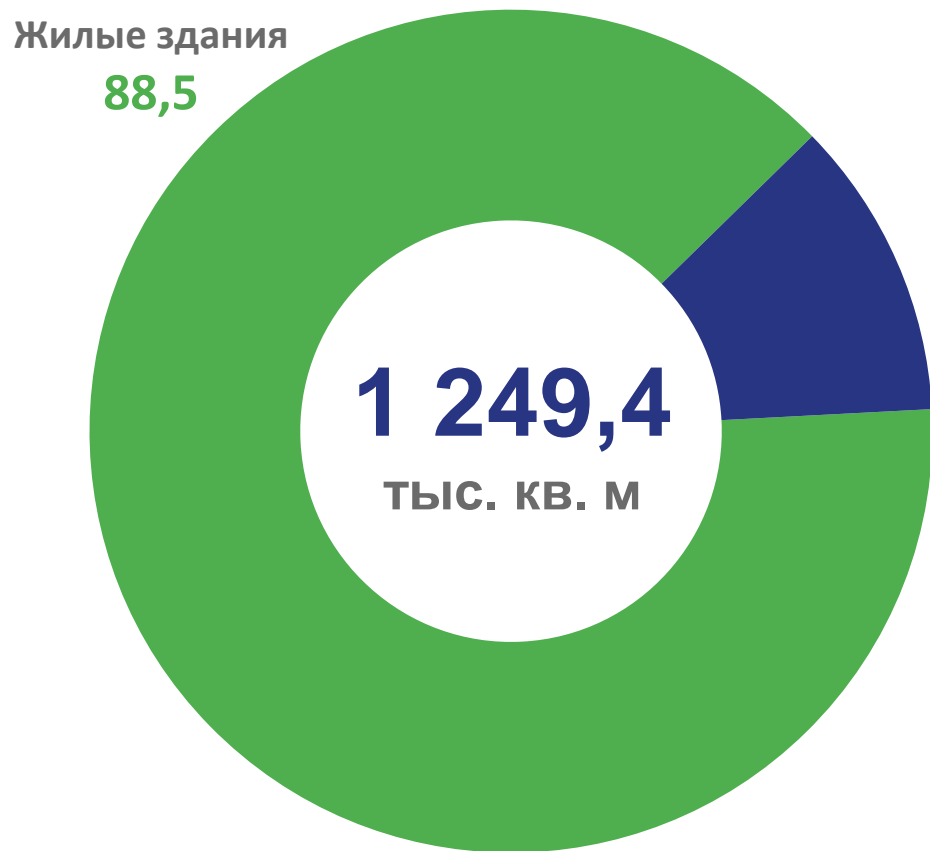
снижение объема работ по виду деятельности «Строительство»





ВВОД ЗДАНИЙ ЖИЛОГО И НЕЖИЛОГО НАЗНАЧЕНИЯ

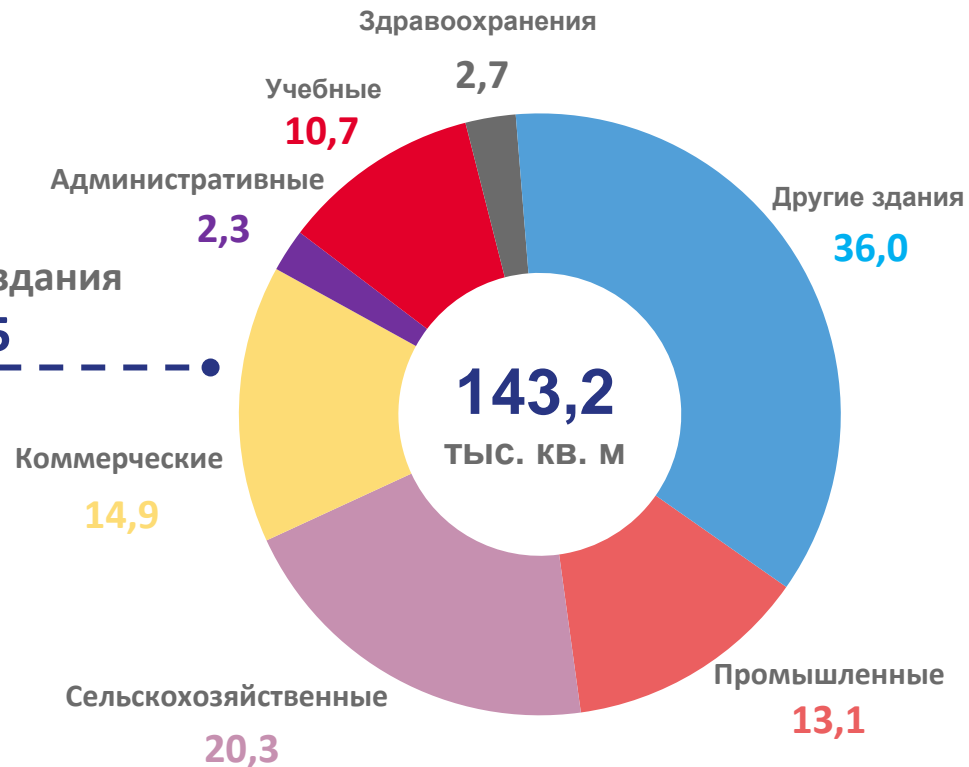
в январе – марте 2023 года, в % к общей площади




Нежилые здания

11,5

В % к общей площади нежилых зданий



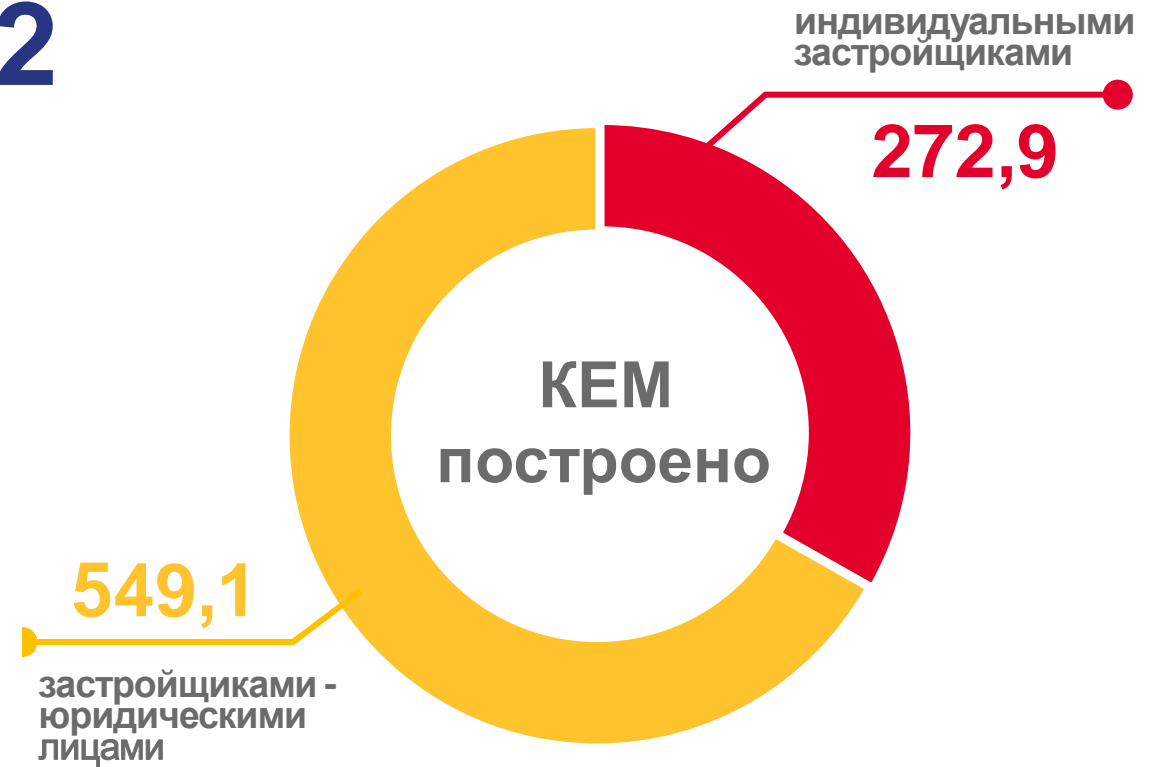


ВВОД В ДЕЙСТВИЕ ЖИЛЫХ ДОМОВ

в январе – марте 2023 года

Тыс. кв. метров общей площади жилых помещений

822





ДИНАМИКА ВВОДА В ДЕЙСТВИЕ ЖИЛЫХ ДОМОВ - ВСЕГО

тыс. кв. метров общей площади жилых помещений

В январе – марте 2023 года

822,0

тыс. кв. метров

103,3%

к соответствующему
периоду предыдущего
года

В марте 2023 года

231,3

тыс. кв. метров

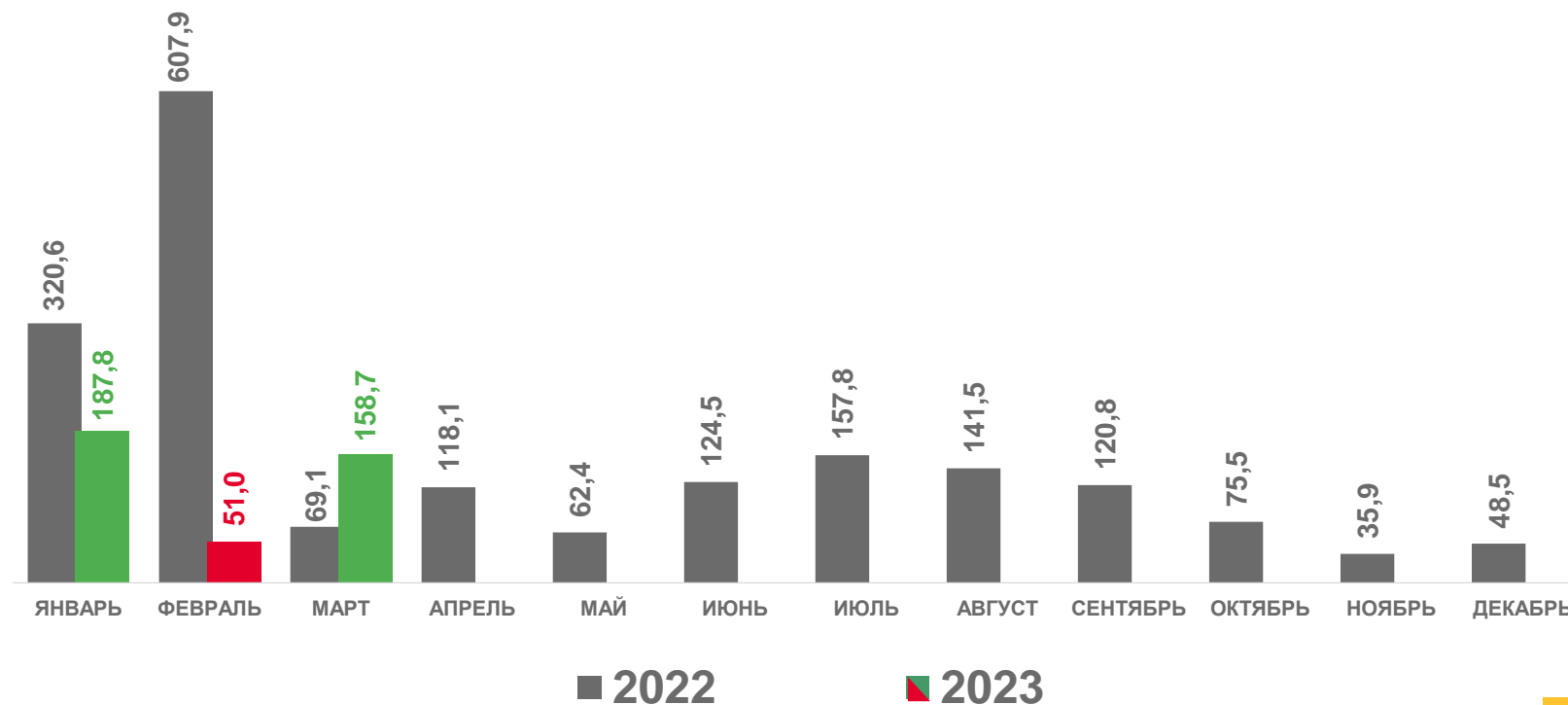
98,4%

к предыдущему месяцу

158,7%

к соответствующему
месяцу предыдущего
года

В % к соответствующему месяцу предыдущего года





ДИНАМИКА ВВОДА В ДЕЙСТВИЕ ЖИЛЫХ ДОМОВ, ПОСТРОЕННЫХ НАСЕЛЕНИЕМ

тыс. кв. метров общей площади жилых помещений

В январе – марте 2023 года

272,9

тыс. кв. метров

106,5%

к соответствующему
периоду предыдущего
года

В марте 2023 года

65,1

тыс. кв. метров

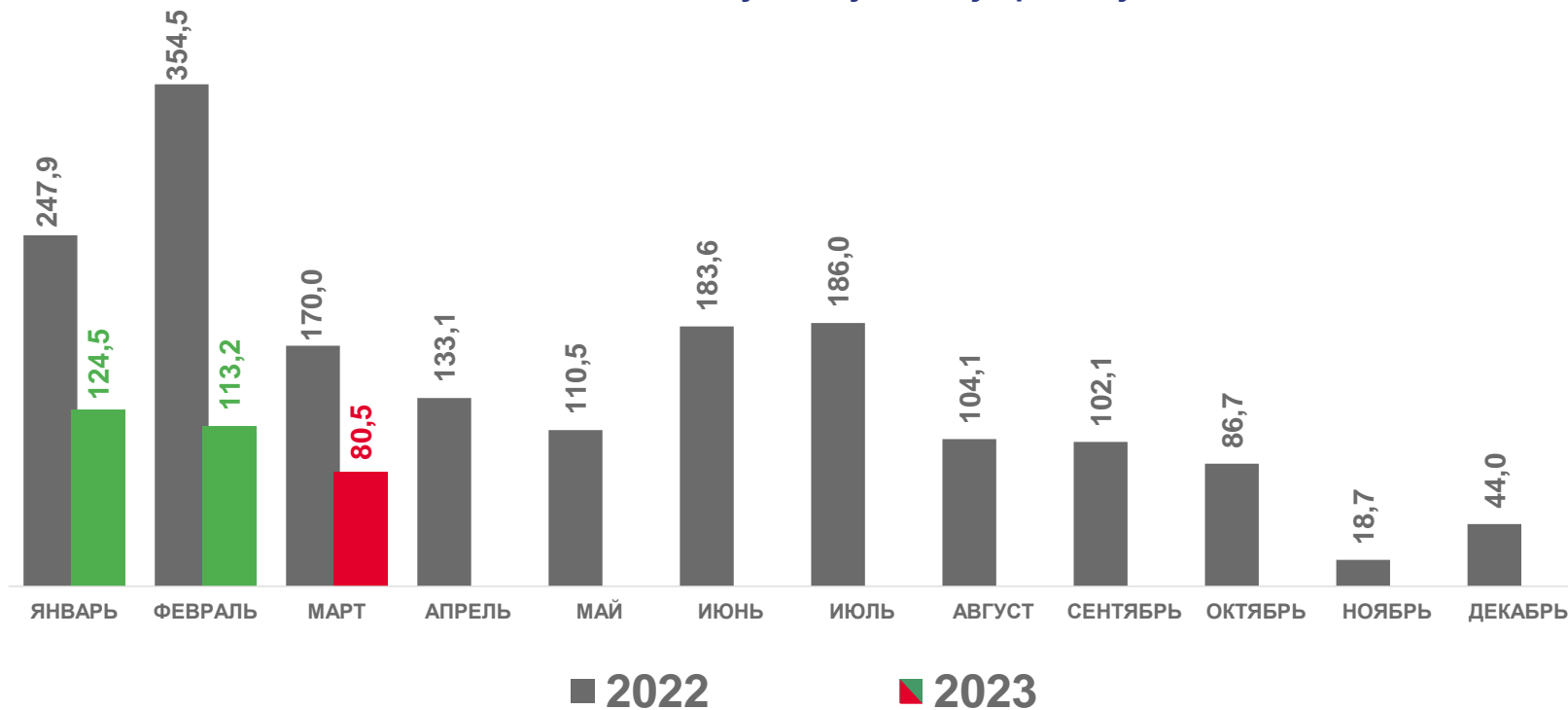
60,8%

к предыдущему месяцу

80,5%

к соответствующему
месяцу предыдущего
года

В % к соответствующему месяцу предыдущего года





ДИНАМИКА ВВОДА В ДЕЙСТВИЕ ЖИЛЫХ ДОМОВ В СЕЛЬСКОЙ МЕСТНОСТИ

тыс. кв. метров общей площади жилых помещений

В январе – марте 2023 года

221,2

тыс. кв. метров

131,1%

к соответствующему
периоду предыдущего
года

В марте 2023 года

68,8

тыс. кв. метров

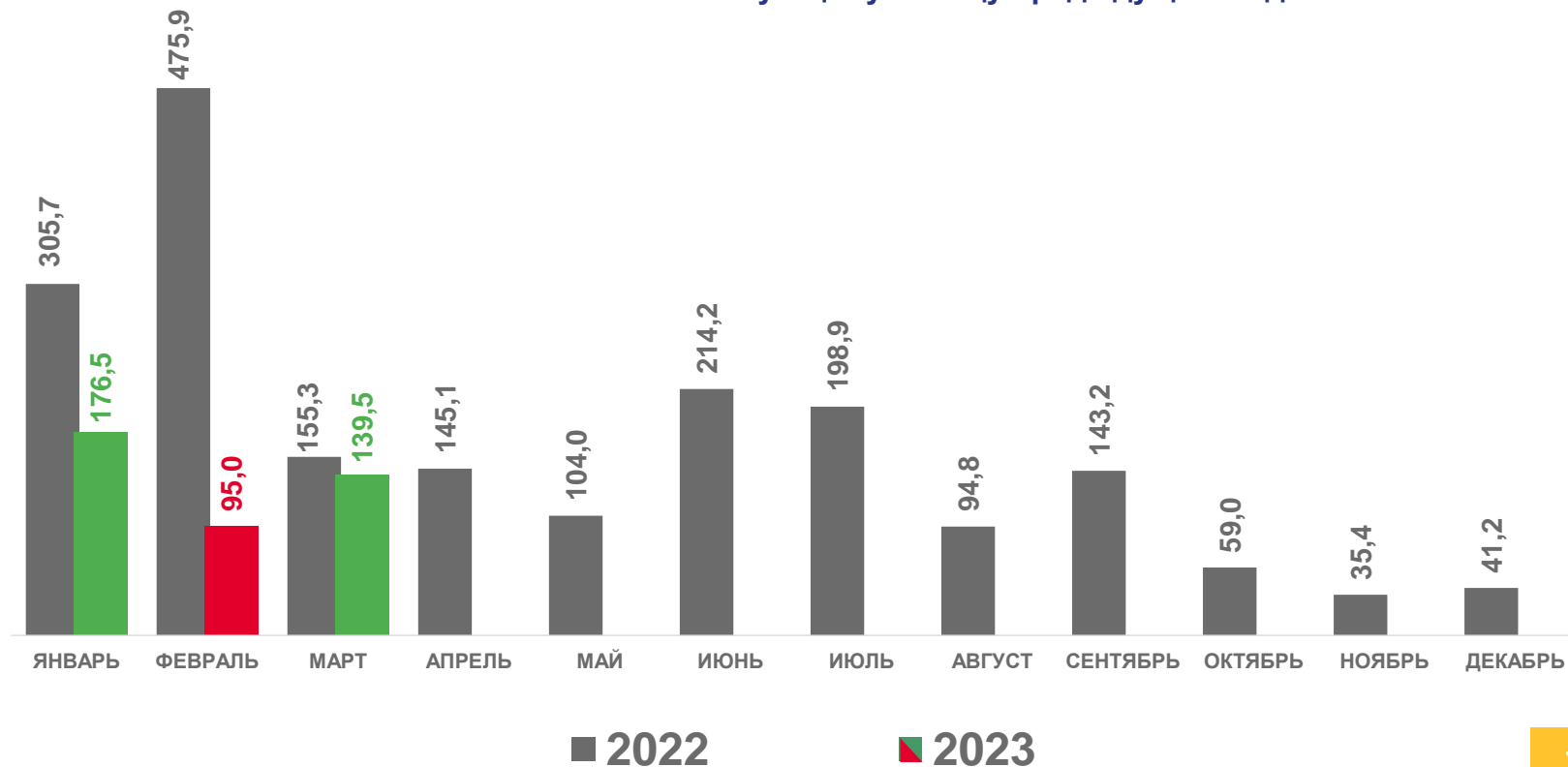
100,9%

к предыдущему месяцу

139,5%

к соответствующему
месяцу предыдущего
года

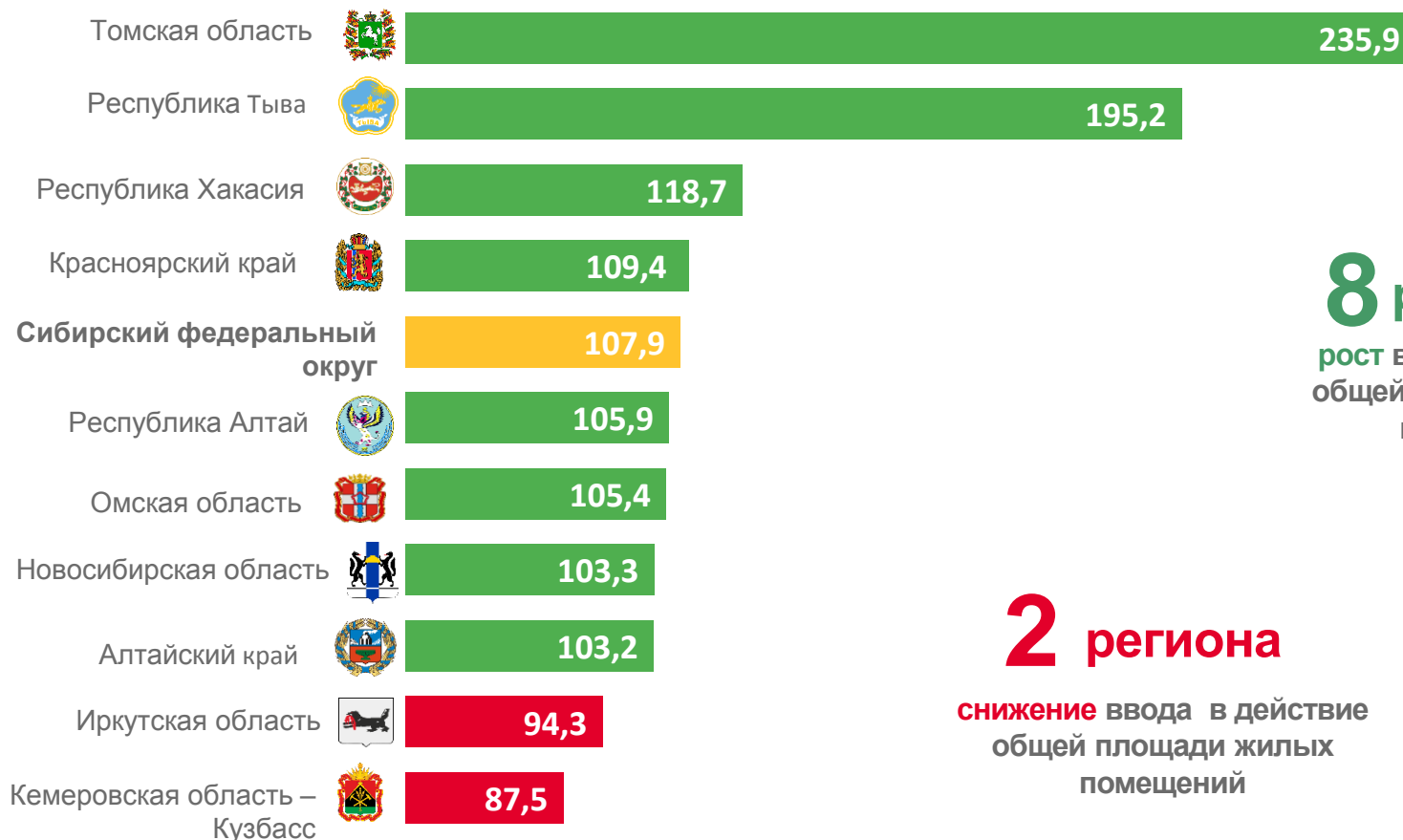
В % к соответствующему месяцу предыдущего года





ВВОД В ДЕЙСТВИЕ ЖИЛЫХ ДОМОВ В РЕГИОНАХ СИБИРСКОГО ФЕДЕРАЛЬНОГО ОКРУГА

январь – март 2023 года в % к январю – марту 2022 года



Всего по Российской Федерации

98,8%

8 регионов
рост ввода в действие
общей площади жилых
помещений

2 региона
снижение ввода в действие
общей площади жилых
помещений





ВВОД В ДЕЙСТВИЕ ОБЪЕКТОВ СОЦИАЛЬНО-КУЛЬТУРНОЙ СФЕРЫ

в январе – марте 2023 года



Общеобразовательные организации

825
ученических мест



Амбулаторно-поликлинические организации

220
посещений в смену



Плоскостные спортивные сооружения

1 456
кв. метров



Физкультурно-оздоровительные комплексы

1
единица



Бани

30
мест